



**EXPROMED**  
учебный центр

# ЭКСПЕРТНАЯ УЛЬТРАЗВУКОВАЯ ДИАГНОСТИКА МОЛОЧНЫХ ЖЕЛЁЗ ОТ ПРОСТОГО К СЛОЖНОМУ



ДИСТАНЦИОННЫЙ ЦИКЛ  
ПОВЫШЕНИЯ КВАЛИФИКАЦИИ



**EXPROMED**

учебный центр



## **СОЛНЦЕВА ИРИНА АЛЕКСАНДРОВНА**

**Кандидат медицинских наук.**

Доцент кафедры лучевой диагностики и лучевой терапии  
СЗГМУ им. И.И. Мечникова.

### **Образование:**

- Закончила Первый Ленинградский Медицинский институт им. акад. И.П. Павлова в 1990 году по специальности «Лечебное дело».
- С 1990 по 1992 проходила обучение в клинической ординатуре в 1 ЛМИ им. акад. И.П. Павлова по специальности «Функциональная диагностика».
- В 1996 году прошла цикл первичной специализации по специальности «Рентгенология».
- С 1997 по 2002 проходила обучение в заочной аспирантуре СПб МАПО на кафедре рентгенологии по специальности «Ультразвуковая диагностика».
- В 2002 году защитила кандидатскую диссертацию на тему «Возможности эхографии в диагностике диффузного фиброаденоматоза молочных желез».


Выполняет все виды ультразвуковых исследований органов брюшной полости и забрюшинного пространства, органов малого таза у мужчин и женщин, молочных желез, щитовидной железы, мягких тканей. Является экспертом в проведении ультразвуковых исследований молочных желез и органов малого таза у женщин. Имеет большой практический опыт в применении методики эластографии.

Является автором 28 научных работ, 3 монографий (в соавторстве).

Регулярно выступает с научными докладами и лекциями на городских и российских конференциях, проводит мастер классы по УЗ-диагностике в разных регионах России и ближнего зарубежья.

Является членом Радиологического общества Санкт-Петербурга.

## **ПРЕПОДАВАТЕЛЬ ЦИКЛА:**

 **8-800-200-78-01** (бесплатный вызов по России)  
**+7 (343) 287-50-60** (г. Екатеринбург)  
**+7 (717) 27-88-154** (Республика Казахстан)  
**+996 (312) 96-26-40** (Кыргызская Республика)  
**+992 (42) 78-22-206** (Республика Таджикистан)

 <http://uzi.expert>

 [uc@uzi.expert](mailto:uc@uzi.expert)

# ПЛАН ЦИКЛА

1. Методика ультразвукового исследования молочной железы.  
Стандарты качества;
2. Диффузные дисплазии молочных желез.  
Критерии диагностики;
3. Очаговые изменения молочной железы.  
Понятие «*non – mass lesions*» - основа диагностики протоковой *Ca in situ*. Что должен знать эксперт;
4. Протокол ультразвукового исследования молочных желез BIRADS.  
**Часть 1.** Показания, анамнез, факторы риска, структура железы;
5. Протокол ультразвукового исследования молочных желез BIRADS.  
**Часть 2.** Описание очаговых образований.  
Категории BIRADS;
6. Основные причины ошибок в ультразвуковой диагностике заболеваний молочных желез. Пути их преодоления.

☎ 8-800-200-78-01 (бесплатный вызов по России)  
+7 (343) 287-50-60 (г. Екатеринбург)  
+7 (717) 27-88-154 (Республика Казахстан)  
+996 (312) 96-26-40 (Кыргызская Республика)  
+992 (42) 78-22-206 (Республика Таджикистан)

🌐 <http://uzi.expert>

✉ [uc@uzi.expert](mailto:uc@uzi.expert)





ПО ОКОНЧАНИИ ОБУЧЕНИЯ СДАЕТСЯ ИТОГОВОЕ КОМПЬЮТЕРНОЕ ТЕСТИРОВАНИЕ, ПРИ УСПЕШНОЙ СДАЧЕ КОТОРОГО ВЫДАЕТСЯ УДОСТОВЕРЕНИЕ О ПОВЫШЕНИИ КВАЛИФИКАЦИИ УСТАНОВЛЕННОГО (ГОСУДАРСТВЕННОГО) ОБРАЗЦА.



Учебный центр «ЭКСПРОМЕД» осуществляет деятельность на основании государственной лицензии №17644, выданной 24.03.2014 г. Министерством общего и профессионального образования Свердловской области

Получить подробную информацию о наличии мест, стоимости вы можете по телефонам отдела продаж Учебного центра «ЭКСПРОМЕД»:




**8-800-200-78-01** (бесплатный вызов по России)

**+7 (343) 287-50-60** (г. Екатеринбург)

**+7 (717) 27-88-154** (Республика Казахстан)

**+996 (312) 96-26-40** (Кыргызская Республика)

**+992 (42) 78-22-206** (Республика Таджикистан)

**+7 982-620-07-27**   

E-mail: [uc@uzi.expert](mailto:uc@uzi.expert), <http://www.uzi.expert>

Так же у вас есть возможность записаться на цикл на нашем сайте:

**[www.uzi.expert](http://www.uzi.expert)**

**БУДЕМ РАДЫ ВСТРЕЧЕ С ВАМИ!**

