


ШКОЛА УЛЬТРАЗВУКОВОЙ ДИАГНОСТИКИ



**СОВРЕМЕННЫЕ СТАНДАРТЫ
УЛЬТРАЗВУКОВОЙ
ДИАГНОСТИКИ
ЗАБОЛЕВАНИЙ
МОЛОЧНЫХ ЖЕЛЕЗ
И ОРГАНОВ МАЛОГО
ТАЗА**

**11-12
ИЮНЯ**

КРАСНОЯРСК

ДОРОГИЕ КОЛЛЕГИ!

Приглашаем Вас принять участие в Школе ультразвуковой дагностики «Современные стандарты ультразвуковой диагностики заболеваний молочных желез и органов малого таза», которая пройдет в период с 11 по 12 июня 2022 г.

Особенностью ежегодных Школ по ультразвуковой и функциональной диагностике, проводимых Учебным центром «ЭКСПРОМЕД», является их научнопрактическая направленность. Такой подход позволяет наиболее полно осветить различные аспекты выбранной проблемы, дать практическим врачам углубленные знания не только о диагностике, но и о патогенезе заболевания, современных методах лечения.

В рамках данной Школы будут освещены вопросы современных подходов к методике эхографии молочных желез с акцентом на необходимости мультимодального подхода и сопоставления данных маммографии и УЗИ. Особое внимание будет уделено новому гайдлайну VITA group по описанию регионарных лимфоузлов и правилам оформления протокола УЗИ.

Будут освещены вопросы морфо – эхографических параллелей при описании доброкачественных дисплазий молочных желез, обозначена эхоэмиотика основных типов ДДМЖ. Будут разобраны вопросы диагностики неузловых очаговых изменений молочных желез, как частых проявлений пролиферативных заболеваний молочных желез, а также DCIS и инвазивной дольковой карциномы. Подробно будут освещены все пункты международного протокола BI-RADS с иллюстрациями и большим количеством клинических примеров, а также вопросы

возможностей и ограничений соноэластографии в оценке очаговой патологии молочных желез. Особое внимание будет уделено сложным диагностическим случаям, причинам типичных ошибок в диагностике опухолевых процессов молочных желез с рекомендациями по путям их преодоления.

Второй день Школы будет посвящен современным стандартам и основным гайдлайнам ведущих мировых сообществ и групп (MUSA, IETA, IOTA, O-RADS) по ультразвуковой диагностике заболеваний органов малого таза: лейомиомы матки и аденомиоза, патологии эндометрия и образований яичников. На клинических примерах будут разобраны принципы применения современных стандартов, оценка предикторов малигнизации и стратификация риска злокачественности. Особое внимание будет уделено тамоксифен – индуцированным состояниям эндометрия, как наиболее трудным для ультразвуковой диагностики и тактике их ведения с позиции международных стандартов.

По завершении Школы (по желанию участника) предусмотрена выдача удостоверения о повышении квалификации государственного (установленного) образца в объеме 24 учебных часов, в т.ч. с начислением ЗЕТ в рамках системы НМО (24 ЗЕТ). К работе Школы ультразвуковой дагностики допускаются только зарегистрированные участники. Подтверждением регистрации является электронный билет (направляется на электронный адрес после регистрации). Школа проводится только в очном формате (онлайн трансляция не предусмотрена).

**КОЛИЧЕСТВО УЧАСТНИКОВ ОГРАНИЧЕНО
ВМЕСТИМОСТЬЮ КОНФЕРЕНЦ-ЗАЛА!**

СПОНСОР



GE Healthcare

Помощь медицинским организациям и разработчикам инновационных терапевтических решений по всему миру повышать эффективность их работы. Наши технологии способствуют увеличению пациентопотока, повышению продуктивности персонала учреждений и улучшению качества оказания медицинской помощи пациентам.

Предоставление медицинского оборудования, инфраструктурных IT- решений, систем аналитики данных и инструменты поддержки принятия решений, которые помогают специалистам сферы здравоохранения обеспечивать эффективную диагностику, лечение и мониторинг состояния пациентов. Осуществление сервисной поддержки оборудования, поставки комплектующих, расходных материалов.

11 ИЮНЯ

СУББОТА

ЛЕКЦИИ: 09.00 – 18.00

РЕГИСТРАЦИЯ УЧАСТНИКОВ: 08.30 – 09.00

1. Ультразвуковая анатомия молочной железы. Консенсус VITA group для стандартизации описания лимфоузлов UOG 06.2021. Современные стандарты методики УЗИ. молочных желез. Протокол УЗ – исследования.
2. Ультразвуковое исследование пациенток с диффузными дисплазиями молочных желез. Критерии диагностики и основные паттерны УЗ-изображения.
3. Особенности УЗ – диагностики пролиферативных изменений молочной железы. Возможности и ограничения эхографии
4. Неузловые очаговые изменения молочных желез (Non – mass lesions) - подводные камни УЗ - диагностики и причина ошибок. Классификация, критерии диагностики и правила оценки.
5. УЗ – диагностика новообразований молочных желез: классификация BIRADS, обязательные пункты протокола, категории BIRADS.
6. Синдром узлового образования молочной железы. Надежность диагностики, возможности и ограничения эхографии и соноэластографии.
7. Компрессионная эластография в диагностике заболеваний молочных желез. Правила выполнения, возможности и ограничения.
8. Ошибки в УЗ – диагностике заболеваний молочных желез. Причины и пути преодоления.

12 ИЮНЯ

ВОСКРЕСЕНЬЕ

ЛЕКЦИИ: 09.00 – 18.00

РЕГИСТРАЦИЯ УЧАСТНИКОВ: 08.30 – 09.00

1. Международный MUZA консенсус описания матки при лейомиоме и аденомиозе. Терминология, определения, измерения, УЗ протокол.
2. Диагностические критерии доброкачественных и злокачественных новообразований яичника – международные стандарты. Типы новообразований яичников IOTA – O-RADS. Терминология описания новообразований яичников согласно международной системе O-RADS. Категории O-RADS. Модель прогнозирования риска рака яичника – ADNEX.
3. Международный консенсус IETA: терминология, определения, измерения при УЗ – описании эндометрия. Гиперплазия, полипы эндометрия. Критерии УЗ – диагностики. Рак эндометрия: возможности и ограничения эхографии. Тамоксифен-индуцированные изменения эндометрия: стандарты диагностики, тактика ведения.

ЛЕКТОР ШКОЛЫ:



**СОЛНЦЕВА
ИРИНА
АЛЕКСАНДРОВНА**

Санкт-Петербург

Кандидат медицинских наук.
Доцент кафедры лучевой
диагностики и лучевой терапии
СЗГМУ им. И.И. Мечникова.

☎ **8-800-200-78-01** (бесплатный вызов по России)

+7 (343) 287-50-60 (г. Екатеринбург)

+7 (717) 27-88-154 (Республика Казахстан)

+996 (312) 96-26-40 (Кыргызская Республика)

✉ uc@uzi.expert

🌐 www.uzi.expert


СТОИМОСТЬ УЧАСТИЯ

НАИМЕНОВАНИЕ УСЛУГИ	ПРИ РЕГИСТРАЦИИ И ОПЛАТЕ ДО 31.05.2022 Г. ВКЛЮЧИТЕЛЬНО	ПРИ РЕГИСТРАЦИИ И ОПЛАТЕ С 01.06.2022 Г.
УЧАСТИЕ В РАБОТЕ В ШКОЛЫ (независимо от количества дней участия)	9 900 7 400 Р	9 900 Р
СТОИМОСТЬ ДОПОЛНИТЕЛЬНЫХ УСЛУГ		
Сертификат участника в электронном виде (без начисления ЗЕТ в рамках системы НМО РФ)		90 Р
Сертификат участника на бумажном носителе (без начисления ЗЕТ в рамках системы НМО РФ)		190 Р
Удостоверение о повышении квалификации государственного (установленного) образца РФ 24 учебных часа (без начисления ЗЕТ в рамках системы НМО РФ)*		1 490 Р/2 490 Р**
Удостоверение о повышении квалификации государственного (установленного) образца РФ 24 учебных часа (с начислением ЗЕТ в рамках системы НМО РФ)*		1 990 Р/2 990 Р**
Твердая обложка к бланку удостоверения о повышении квалификации		390 Р
Доставка документов по территории РФ (посредством отправки заказного письма через АО «Почта России»)		190 Р
Доставка документов по территории РФ и СНГ курьерскими службами «СДЭК» и «OZON» (до пункта выдачи или двери получателя)		Стоимость рассчитывается автоматически при регистрации на сайте

При отказе от участия за 14 календарных дней и более стоимость участия возвращается в полном объеме за вычетом комиссионных расходов банка или платежной системы (не более 5%). При отказе от участия в мероприятии менее, чем за 14 календарных дней, стоимость участия не возвращается.

*Удостоверение может быть выдано только при наличии диплома о высшем медицинском образовании и наличии документа о завершении интернатуры/ординатуры.


**Стоимость услуги с 01.06.2022 г.


 **8-800-200-78-01** (бесплатный вызов по России)

+7 (343) 287-50-60 (г. Екатеринбург)

+7 (717) 27-88-154 (Республика Казахстан)

+996 (312) 96-26-40 (Кыргызская Республика)

 **uc@uzi.expert**

 **ww.uzi.expert**

Учебный центр «ЭКСПРОМЕД» осуществляет деятельность на основании государственной лицензии №17644, выданной 14.04.2021 г. Министерством общего и профессионального образования Свердловской области



МЕСТО ПРОВЕДЕНИЯ:

г. Красноярск, ул. А. Матросова, 2,
Отель «АМАКС Hotels & Resorts», 3 этаж,
конференц-зал «Саяны»

БУДЕМ РАДЫ ВСТРЕЧЕ С ВАМИ!

ПОЛУЧИТЬ ПОДРОБНУЮ ИНФОРМАЦИЮ ВЫ МОЖЕТЕ ПО ТЕЛЕФОНАМ ОТДЕЛА ПРОДАЖ УЧЕБНОГО ЦЕНТРА «ЭКСПРОМЕД»:

ЗАПИСАТЬСЯ НА ШКОЛУ МОЖНО
НА САЙТЕ **WWW.UZI.EXPERT**
В РАЗДЕЛЕ «КОНФЕРЕНЦИИ»

+7 982-620-07-27 ☎️📞📍

✉️ uc@uzi.expert

🌐 ww.uzi.expert

☎️ **8-800-200-78-01** (бесплатный вызов по России)

+7 (343) 287-50-60 (г. Екатеринбург)

+7 (717) 27-88-154 (Республика Казахстан)

+996 (312) 96-26-40 (Кыргызская Республика)

+992 (42) 78-22-206 (Республика Таджикистан)